

ALU - STY


Paneelaufbau

DECKSCHICHTEN AUS ALUMINIUM

Vorlackiert in weiß
 Stärke mm: 1,0

KERN


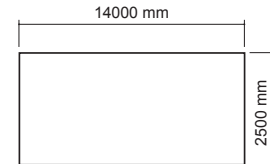
extrudiertem Polystyrol-Hartschaum
 Dichte: 30 - 40 - 45 kg/m³



Auf Anfrage: • Deckschichten in unterschiedlichen Farben

		Gewichte des Paneels		
		<ul style="list-style-type: none"> • Paneel mit Polystyrol-Hartschaumkern 30 kg/m³ • Stärke ab 20 mm to 100 mm • Stärkeltoleranz +0/-1 mm • Formattoleranz ± 30 mm 		
BEISPIEL	Gesamtstärke mm	22	32	42
	Stärke der Deckschichten mm	1,0 + 1,0		
	Stärke des Wabenkerns mm	20	30	40
	Gewicht kg/m ²	7	7,3	7,6

Standard Formate (max)
 (Sonderformate auf Anfrage)
Formattoleranz ±30mm



Polystyrol - Hartschaumkern